

MONTAGE- UND GEBRAUCHSANLEITUNG

MODELL 1008 BLOBB

© 2016 KURT BEIER & KATI QUINGER



Kissige Optik



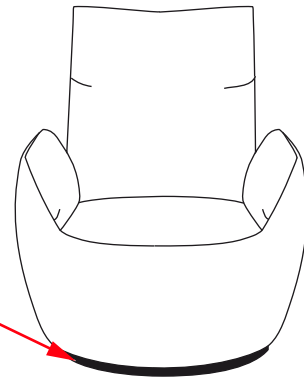
Drehfunktion



Schaukelfunktion

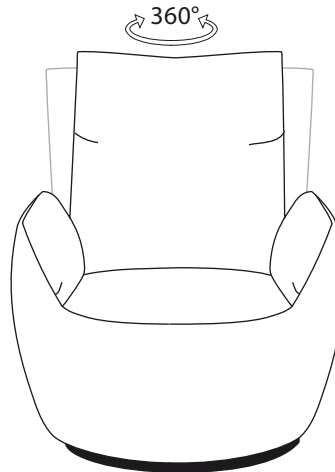
Achtung! Sicherheitshinweis:

Die Fußplatte steckt in einer konischen Drehspindel.
Beim Transport des Sessels ist es zwingend notwendig, den
Sessel an der Platte anzuheben.

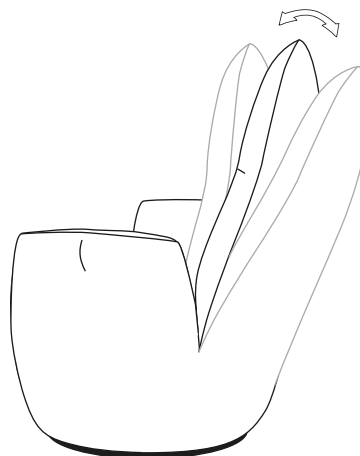


Dreh-Schaukelsystem

360 ° Drehfunktion:



Schaukelfunktion



Achtung! Die maximale Belastbarkeit des Dreh-Schaukelsystems beträgt 110 kg!